



创客广东 匠心南粤

第九届“创客广东”茂名市中小企业创新创业大赛暨第四届“创客茂名”大赛

指导单位:

广东省工业和信息化厅

主办单位:

茂名市工业和信息化局

承办单位:

茂名市中小企业服务中心

协办单位:

茂名各区、县级市、经济功能区
中小企业行政主管部门

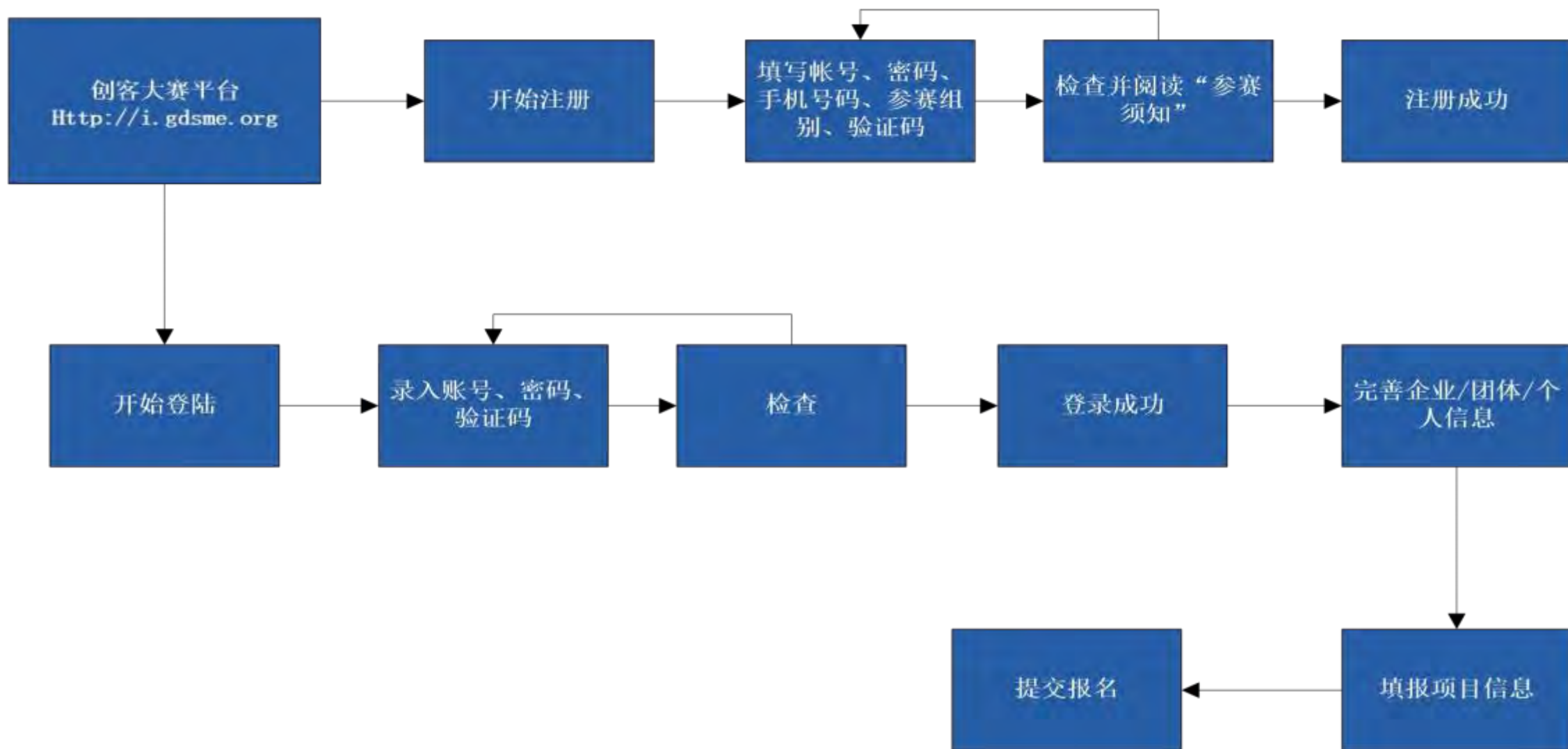
专业协办单位:

广东睿昇知识产权运营有限公司
(茂名市中小微企业公共服务平台)

2025 · 茂名



报名指引（全流程介绍）



报名指引-报名入口

访问大赛官网 (<http://i.gdsme.org>)，点菜单栏“点击报名”进入报名平台进行注册或登录

创客中国
MAKER IN CHINA

创客广东

首页 大赛介绍 大赛通知 地市赛 专题赛 “创客中国”信息技术应用专题赛 各赛事联系方式 赛事新闻 **点击报名**

创客广东 匠心南粤

第十届“创客中国”广东省中小企业创新创业大赛暨第九届“创客广东”

指导单位: 工业和信息化部网络安全产业发展中心 (工业和信息化部信息中心)

主办单位: 广东省工业和信息化厅 东莞市人民政府

承办单位: 东莞市工业和信息化局

特别支持单位: 中国银行广东省分行

创客广东大赛 | 登录

账号

密码

输入右侧算式结果 **50=1**

登录

记住密码 [忘记密码?](#) [短信登录](#)

[新用户立即注册](#)

报名指引-注册

新注册参赛者,点击登录按钮下方的【新用户立即注册】完成注册



创客大赛平台 | 欢迎注册

帐号

创客广东大赛 | 欢迎注册

帐号

密码

确认密码

手机号码 中国内地 港澳台

* 参赛组别 企业组 创业组

输入右侧算式结果 8/2=?

注册

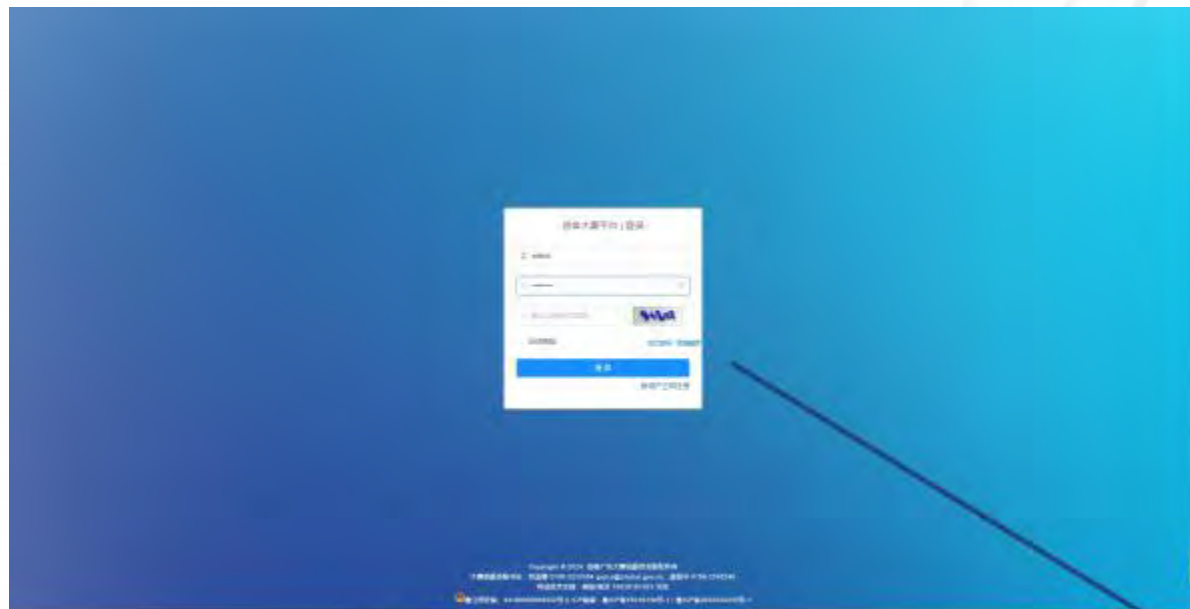
填写:

- 1.帐号
 - 2.密码
 - 3.确认密码
 - 4.填写手机号
 - 5.选择参赛组别
 - 6.输入验证码
 - 7.阅读并同意参赛须知
- 最后点击【注册】完成



报名指引-登录

填写帐号、密码、验证码，勾选记住密码，点【登录】进入系统



已注册有帐号的参赛者，直接在首页登录。新注册参赛者，点击登录按钮下方的【新用户立即注册】完成注册

创客大赛平台 | 登录

admin

输入右侧验证码

8+7=?

记住密码 [忘记密码?](#) [短信登录](#)

登录

[新用户立即注册](#)

报名指引-企业组-1. 填写企业信息

①在左侧菜单，点击【填写企业信息】，进入企业信息界面



②点击【新增】按钮，然后在弹出界面填写企业信息，点击【确定】保存

添加企业

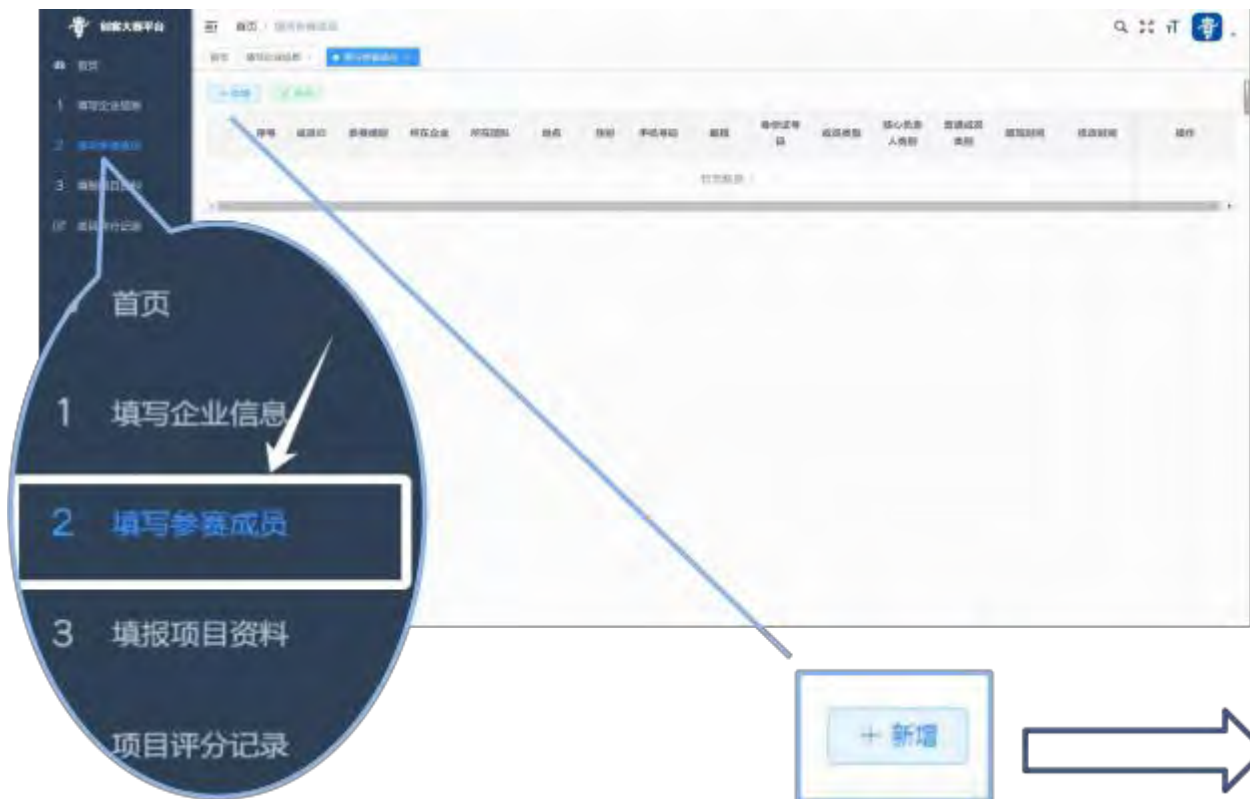
填写:

- 1.企业名称
- 2.统一社会信用代码
- 3.上传营业执照
- 4.企业联系邮箱
- 5.所在地区
- 6.可以对地区进行说明(可不填)
- 7.选择企业是否有如左图所示的资质

最后点击【确定】完成

报名指引-企业组-2. 填写成员资料

①在左侧菜单，点击【填写参赛成员】，进入参赛成员信息界面



②点击【新增】按钮在弹出界面填写成员资料，点击【确定】保存

The image shows a screenshot of the '添加成员' (Add Member) form. The form contains the following fields: '参赛组别' (Competition Group), '成员类型' (Member Type), '姓名' (Name), '性别' (Gender), '手机号码' (Mobile Number), '邮箱' (Email), '身份证种类' (ID Card Type), '身份证号码' (ID Card Number), '身份证正面' (ID Card Front), and '身份证反面' (ID Card Back). The '身份证种类' field has two options: '中国居民身份证' (Chinese Resident ID Card) and '其他地区身份证件' (ID Card from other regions). The '身份证正面' and '身份证反面' fields have upload buttons with a plus sign. Below each upload button, there is a note: '请上传大小不超过 1MB 格式为 png/jpeg/png 的文件' (Please upload files not exceeding 1MB in size, in png/jpeg/png format). At the bottom right of the form, there are two buttons: '确定' (Confirm) and '取消' (Cancel).

填写:

- 1.选择成员类型
- 2.成员姓名
- 3.性别
- 4.手机号码
- 5.邮箱
- 6.身份证号码
- 7.上传身份证正反面照片最后点击【确定】完成

备注：成员最少填写1名，最多7名

报名指引-企业组-3. 填写项目资料

①在左侧菜单，点击【填写项目资料】，进入项目资料界面



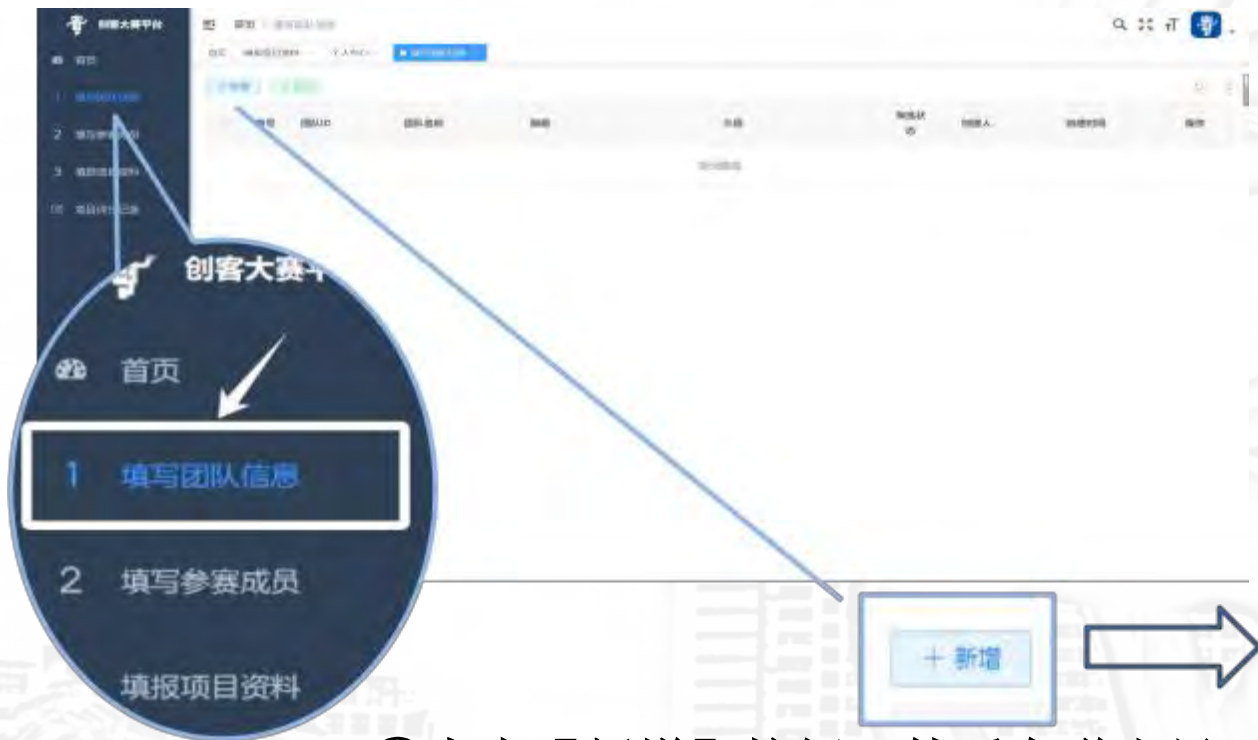
②点击【新增项目】按钮在弹出界面填写项目资料，点击【确定】保存

填写:

- 1.项目名称
 - 2.企业名称
 - 3.行业领域（点红字查看行业领域解释信息）
 - 4.项目所在地区
 - 5.先选报名赛事类型，再选择参赛的赛事
 - 6.上传商业计划书
 - 7.填写负责人姓名
 - 8.填写负责手机
 - 9.填写联系人姓名
 - 10.填写联系电话
 - 11.填写项目简介（100字以上，1000字以内）
 - 12.填写上年度营收，贷款需求
 - 13.上传参赛承诺书
- 最后点击【确定】完成

报名指引-创业组(创客团队)-1. 填写团队信息

①在左侧菜单，点击【填写团队信息】，进入企业信息界面



添加团队

* 团队名称

* 邮箱

介绍

备注

确定 取消

②点击【新增】按钮，然后在弹出界面填写团队信息，点击【确定】保存

报名指引-创业组（创客团队）-2. 填写成员资料

①在左侧菜单，点击【填写参赛成员】，进入参赛成员信息界面



②点击【新增】按钮在弹出界面填写成员资料，点击【确定】保存

添加成员

* 参赛组别

* 成员类型

* 姓名

* 性别

* 手机号码 中国内地手机 港澳台手机

* 电子邮箱

身份证件类型 中国居民身份证 其他地区身份证件

* 身份证件号码

* 身份证件正面

请上传大小不超过 5MB 格式为 png/jpeg 的文件

* 身份证件反面

请上传大小不超过 5MB 格式为 png/jpeg 的文件

备注

确定 取消

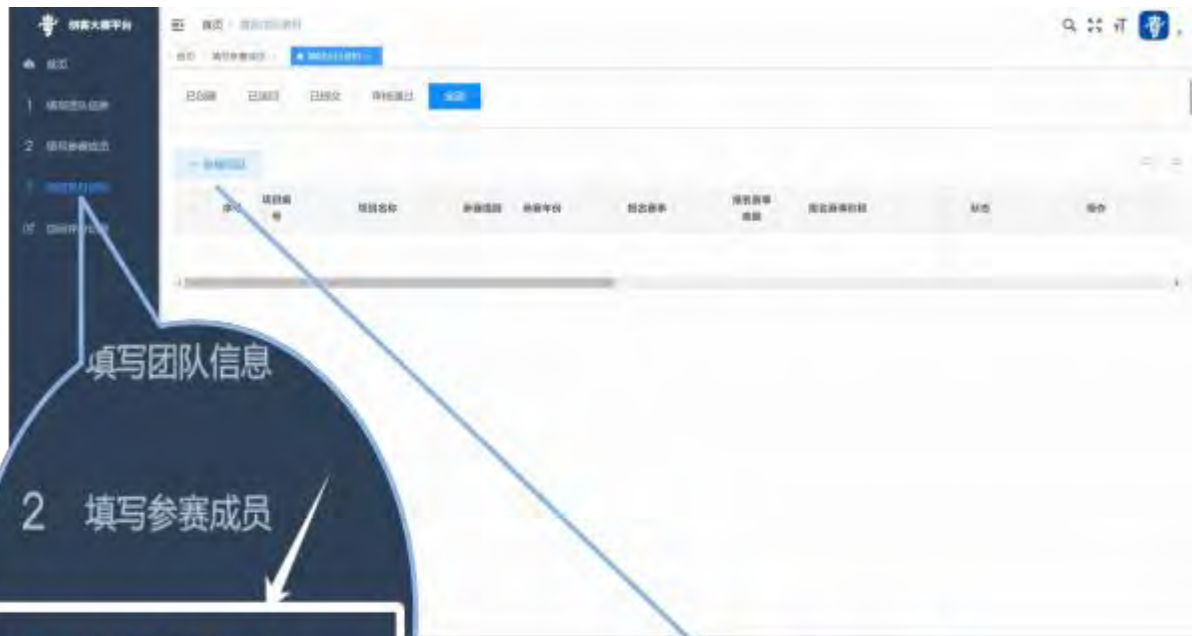
填写:

- 1.选择成员类型
- 2.成员姓名
- 3.性别
- 4.手机号码
- 5.邮箱
- 6.身份证类型
- 7.身份证号码
- 8.上传身份证正反面照片最后点击【确定】完成

备注：成员最少填写1名，最多7名

报名指引-创业组(创客团队)-3. 填写项目资料

①在左侧菜单，点击【填写项目资料】，进入项目资料界面



填写团队信息

2 填写参赛成员

3 填报项目资料

项目评分记录

②点击【新增项目】按钮在弹出界面填写项目资料，点击【确定】保存

填写:

- 1.项目名称
- 2.团队名称
- 3.参赛年份
- 4.行业领域（点红字查看行业领域解释信息）
- 5.所在地区
- 6.参赛组别
- 7.商业计划书
- 8.负责人姓名
- 9.负责人电话
- 10.项目简介（100 字以上，1000字以内）
- 11.勾选是否注册公司，贷款需求
- 12.上传参赛承诺书
最后点击【确定保存】完成

确定保存

取消

提交项目参赛

确认所填写的所有信息和项目信息无误，即可进入项目界面，在“已创建”列表的参赛项目的“操作栏”点击【正式提交报名】按钮提交正式参赛，已提交的项目会移动到“已提交”列表

The image illustrates the submission process on the competition platform. On the left, a table lists projects with a '正式提交报名' button. A large arrow points to the right, showing the '已提交' status in the navigation menu and a corresponding button in the project list.

报名赛事阶段	状态	操作
省赛初赛-地市赛/专题赛初赛	第八届“创新创业企业创新创	已创建 查看 修改 删除 正式提交报名

创客大赛平台

- 首页
- 1 填写企业信息
- 2 填写参赛成员
- 3 填报项目资料
- 项目评分记录

首页 | 填报项目资料

首页 填写企业信息 填写参赛成员 **填报项目资料**

已创建 已退回 **已提交** 审核通过 全部

+ 新增项目

序号	项目编号	项目名称	参赛组
----	------	------	-----



联系人：冯佩娜 18211345389

郭小媚 15817403281