

学习平台

电脑端能进行学习



登录网络课程学习平台

平台网址链接



推荐使用右侧所示浏览器，以获得最佳的体验。
IE会出现打不开的情况。



谷歌



火狐



猎豹

全国首届共读活动——

《你没听过的创新思维课》

下载安装【超星学习通】APP
登录后输入邀请码：fg4485



中山大学
王竹立教授

本校课程 ▾

请输入检索关键字



登录

忘记密码

精品课程

更多

新闻公告

更多



交通设计-演示
李里



中医思维解析
教师



中医药文化与智慧
教师



在线客服

登录账号：

未登陆：学号 初始密码：s654321s

登陆修改过密码：学号 密码：自己修改过的密码

用户登录

学院

手机号/账号

密码

[忘记密码?](#)

请输入右边的四位数字

0832

[看不清](#)

登录



扫一扫下载移动客户端

初次登录账号，需要修改密码

请完善个人信息

邮箱： 请填写邮箱

手机号： 请填写手机号

短信验证码： 请填写短信验证码

初始化密码

新密码： 密码由6-16位字符（字母、数字、_@#.特殊字符）组成

确认密码： 确认新密码

验证码：  看不清 填写验证码

修改密码后，重新登录账号，进入学习页面

用户登录

广东茂名健康职业学院

手机号/账号

学号

密码

新密码

[忘记密码?](#)

请输入右边的四位数字

7 007

[看不清](#)

登录



扫一扫下载移动客户端

学习课程

The screenshot shows a user profile for '测试' (Test) with a '账号管理' (Account Management) button. A sidebar on the left contains navigation options: 课堂 (Classroom), 首页 (Home), 笔记动态 (Note Dynamics), 收藏 (Favorites), 专题创作 (Special Topics), 通知 (Notifications), 小组 (Groups), 笔记 (Notes), and 通讯录 (Address Book). The main content area is titled '我学的课' (Courses I am Learning) and features a '+ 添加课程' (Add Course) button. Two course cards are visible: '创新思维训练' (Innovative Thinking Training) by 王竹立 (Wang Zhuli) from 中山大学 (Sun Yat-sen University), and '综合英语' (General English) by 小七 (Xiaoqi) in the 默认班级 (Default Class). The '创新思维训练' card is highlighted with a red box, and its '课程时间：2017年10月18日-2017年12月22日' (Course Time: 2017-10-18 to 2017-12-22) is also highlighted. A red arrow points to the course card with the text '点击进入课程空间' (Click to enter course space). Another red arrow points to the course time with the text '课程学习时间看这里 此时间段内任意时间可学习' (Course learning time is here, you can learn at any time within this period). At the bottom right, there are buttons for '返回顶部' (Return to top) and '在线客服' (Online customer service), with a red arrow pointing to the latter and the text '平台操作遇到问题，随时解答' (Platform operation problems, solved anytime).

测试
账号管理

课堂
首页
笔记动态
收藏
专题创作
通知
小组
笔记
通讯录

我学的课 + 添加课程

点击进入课程空间

课程学习时间看这里 此时间段内任意时间可学习

创新思维训练
王竹立
中山大学
默认班级
课程时间：2017年10月18日-2017年12月22日

综合英语
小七
默认班级

返回顶部
在线客服

平台操作遇到问题，随时解答

进入课程，开始学习，完成任务点

创新思维训练 课程评价

首页 统计 资料 通知 作业 考试 讨论

待完成任务点

1 什么是创新思维

1.1 2 什么是创新思维

2 心智模式与心智枷锁（上）

2.1 2 心智模式与心智枷锁（上）

3 心智模式与心智枷锁（下）

3.1 2 心智模式与心智枷锁（下）

4 转变思考方向

4.1 2 转变思考方向

5 软性思考

5.1 2 软性思考

新建话题

还没有话题哦，快去发表一个吧！

期末考试

点击进入学习(视频+测验)

平台操作遇到问题

在线客服

Detailed description: The image shows a screenshot of a learning management system (LMS) interface. At the top, there is a navigation bar with links for '首页' (Home), '统计' (Statistics), '资料' (Resources), '通知' (Notifications), '作业' (Assignments), '考试' (Exams), and '讨论' (Discussions). The '考试' link is highlighted with a red box and an arrow pointing to the text '期末考试' (Final Exam). Below the navigation bar, there is a section for '待完成任务点' (Tasks to be completed), which is also highlighted with a red box. This section contains a list of course topics, each with a numbered icon and a sub-item. The first item, '1 什么是创新思维' (What is innovative thinking), has a sub-item '1.1 2 什么是创新思维' (1.1 2 What is innovative thinking). This sub-item is highlighted with a red box and an arrow pointing to the text '点击进入学习(视频+测验)' (Click to enter learning (video + test)). To the right of the course list, there is a '新建话题' (New topic) button and a message that says '还没有话题哦，快去发表一个吧！' (There are no topics yet, go and post one!). At the bottom right, there is a red arrow pointing to a button labeled '在线客服' (Online customer service), with the text '平台操作遇到问题' (Platform operation problems) next to it.

测验任务点

任务点

视频任务点

提示：观看视频时无法拖曳、快进
鼠标不能移出视频范围。

创新思维训练课

不流畅时，试一试

公网1

标题

- 1 什么是创新思维
 - 1.1 2 什么是创新思维
- 2 心智模式与心智枷锁（上）
 - 2.1 2 心智模式与心智枷锁（上）
- 3 心智模式与心智枷锁（下）
 - 3.1 2 心智模式与心智枷锁（下）
- 4 转变思考方向
 - 4.1 2 转变思考方向
- 5 软性思考
 - 5.1 2 软性思考
- 6 强制联想
 - 6.1 2 强制联想
- 7 思维导图
 - 7.1 2 思维导图
- 8 简化思维与打破规则
 - 8.1 2 简化思维与打破规则
- 9 移植、借鉴与连接
 - 9.1 2 移植、借鉴与连接
- 10 批判性思维与创新
 - 10.1 2 批判性思维与创新
- 11 平行思维与六顶思考帽
 - 11.1 2 平行思维与六顶思考帽
- 12 包容性思维
 - 12.1 2 包容性思维

答疑：讨论区，对课程难点等，提出问题。

The screenshot shows a web interface for a course titled "工程管理" (Engineering Management). The navigation bar includes links for "首页" (Home), "统计" (Statistics), "资料" (Resources), "通知" (Notifications), "作业" (Assignments), "考试" (Exams), and "讨论" (Discussion). The "讨论" link is highlighted with a red box and a red arrow pointing to it. Below the navigation bar, there is a "新建话题" (New Topic) input field. The main content area is divided into two columns. The left column shows a course outline with five main sections: 1. 概论及分析方法 (Introduction and Analysis Methods), 2. 工程经济分析的基本要素 (Basic Elements of Engineering Economic Analysis), 3. 资金时间价值及等值计算 (Value of Money and Equivalent Calculation), 4. 工程项目经济效益评价方法 (Evaluation Methods for Economic Benefits of Engineering Projects), and 5. 不确定分析 (Uncertainty Analysis). Each section has sub-sections with progress indicators. The right column shows a "还没有话题哦，快去发表一个吧！" (No topics yet, go post one!) message. A red text overlay "进入讨论区，进行提问" (Enter the discussion area to ask questions) is positioned over the "新建话题" field and the "还没有话题" message. A dashed arrow points from the "还没有话题" message to the "新建话题" field. In the bottom right corner, there is a "在线客服" (Online Customer Service) button.

工程管理 课程评价

首页 统计 资料 通知 作业 考试 讨论

● 待完成任务点

1 概论及分析方法

1.1 2 工程管理公选概论

1.2 1 工程管理的经济学基础

2 工程经济分析的基本要素

2.1 1 资产

2.2 成本

2.3 税金、利润及销售收入

3 资金时间价值及等值计算

3.1 1 货币的时间价值

3.2 1 利息和利率

3.3 1 名义利率与实际利率

3.4 现金流量与现金流量图

3.5 1 资金等值原理

4 工程项目经济效益评价方法

4.1 基本原理

4.2 1 静态投资指标

4.3 动态投资指标

4.4 项目的多方案比选

5 不确定分析

新建话题

还没有话题哦，快去发表一个吧！

进入讨论区，进行提问

在线客服

讨论：输入要提问的问题，进行师生交流

工程管理 首页 统计 资料 通知 作业 考试 讨论

全部话题 我的话题 回复我的

新建话题 ← 问题标题

输入要提问的详细问题

 图片  附件

统计：考核的分值比重，学习进度

创新思维训练 课程评价

首页 **统计** 资料 通知 作业 考试 讨论

进度统计 | 章节统计 | 访问统计

考核办法

考核内容	视频	课程测验	访问数	作业	考试	线下
所占权重	8%	2%	2%	3%	80%	5%
我的成绩 (0.02)	0.0	0.0	0.02	0.0	0.0	0.0

进度盲排 学生总人数(2)，约有1人未参与学习

名次	学生姓名	学号/账号	学校	任务完成数	讨论数	访问数
第一名	张艳丽	zhangyanli@chaoxing.com	超星集团	0/9	0	5

统计：章节统计

工程管理

首页

统计

资料

通知

作业

考试

讨论

进度统计

章节统计

访问统计

选择章节

1.1、工程管理公选概论

任务点1	工程管理导论20180301.mp4	视频	48.4分钟	<div style="width: 10%;"></div>
任务点2	思考题	作业	3(题)	未提交

1.2、工程管理的经济学基础

任务点1	工程管理的经济学基础.mp4	视频	0.0分钟	<div style="width: 0%;"></div>
------	----------------	----	-------	--------------------------------

2.1、资产

任务点1	工程经济分析的基本要素.mp4	视频	0.0分钟	<div style="width: 0%;"></div>
------	-----------------	----	-------	--------------------------------

3.1、货币的时间价值

任务点1	资金的时间价值(货币的时间价值).mp4	视频	8.5分钟	<div style="width: 100%;"></div>
------	----------------------	----	-------	----------------------------------

3.2、利息和利率

任务点1	资金的时间价值(利息和利率).mp4	视频	0.0分钟	<div style="width: 0%;"></div>
------	--------------------	----	-------	--------------------------------

统计：访问统计

创新思维训练 课程评价

首页 **统计** 资料 通知 作业 考试 讨论

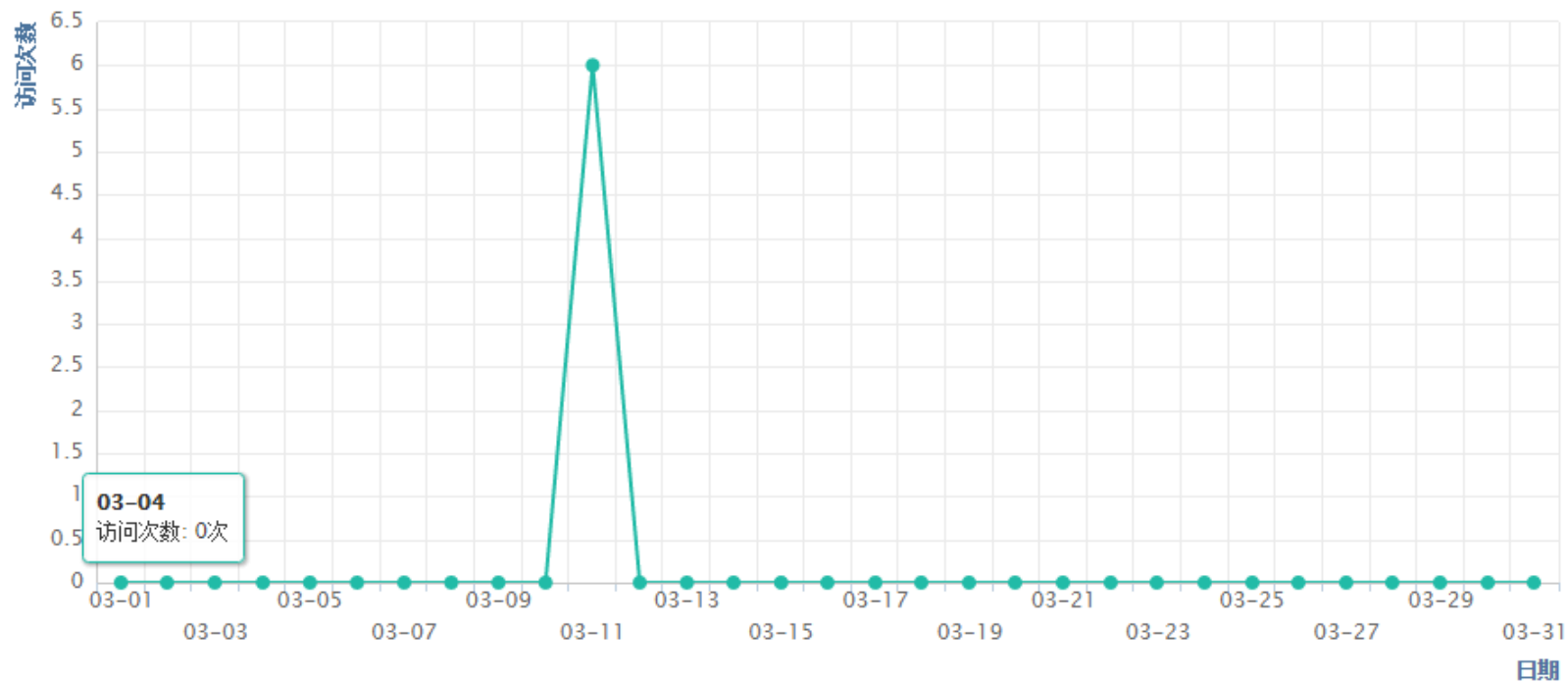
进度统计 章节统计 **访问统计**

“张艳丽”学习页面的访问次数

2018年 ▾

03月 ▾

筛选



通知

创新思维训练 课程评价


[首页](#) [统计](#) [资料](#) [通知](#) [作业](#) [考试](#) [讨论](#)

我的通知

暂无内容

超星学习通

手机就能进行学习



1



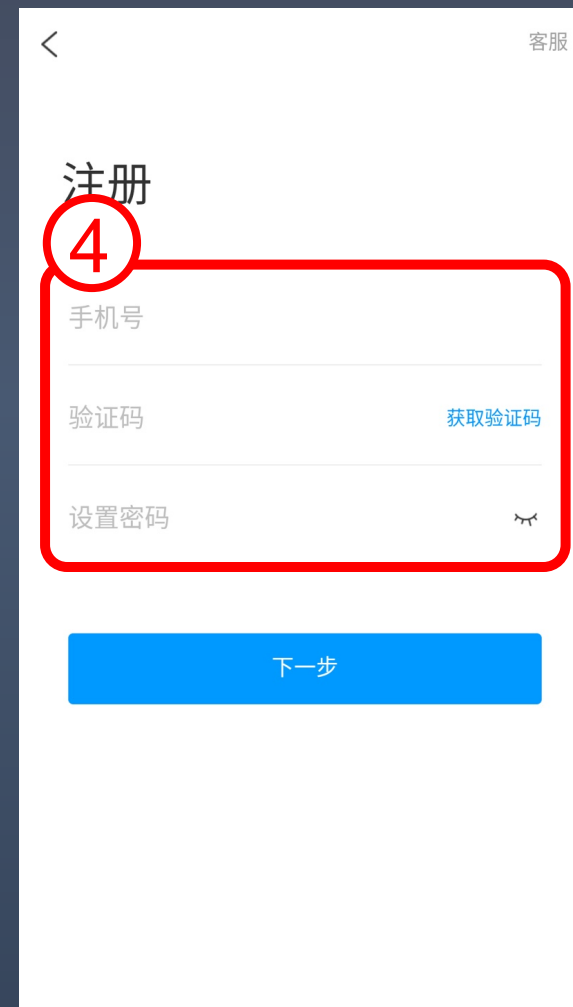
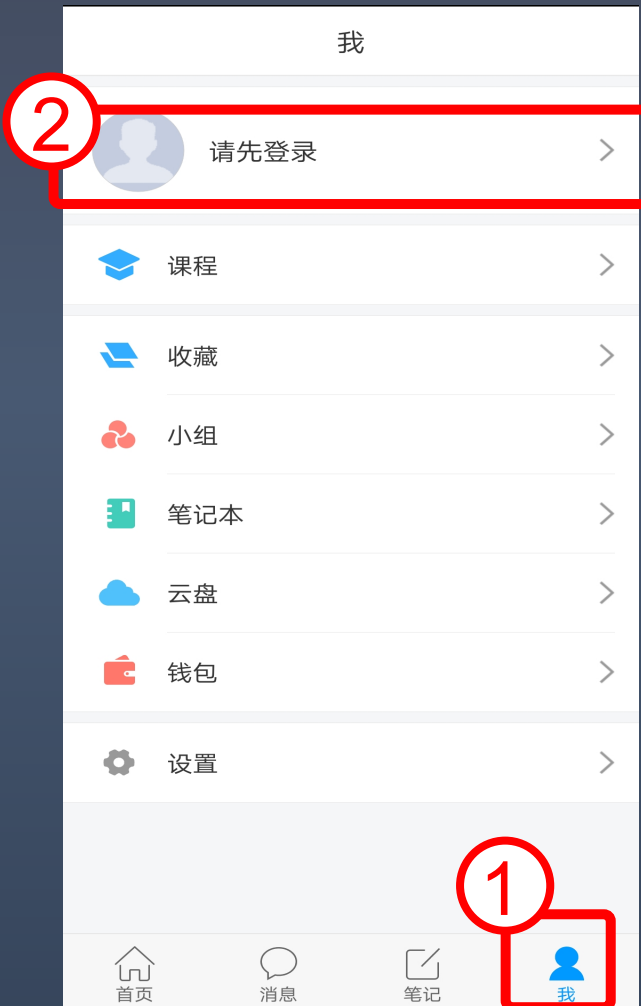
2



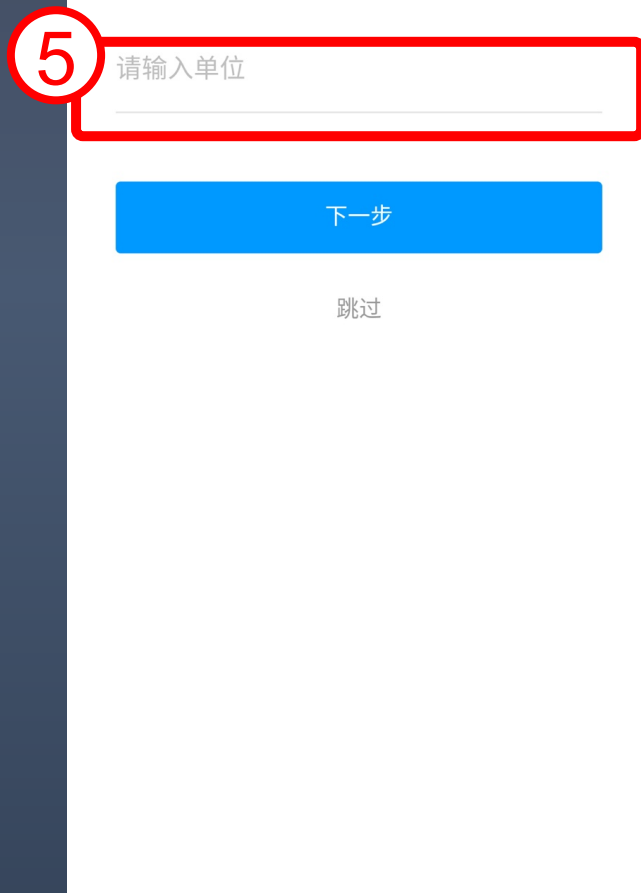
方式一：在应用市场搜索【超星学习通】APP并下载

方式二：扫描屏幕上方二维码进行下载

注册登录



注册登录



5 请输入单位

下一步

跳过



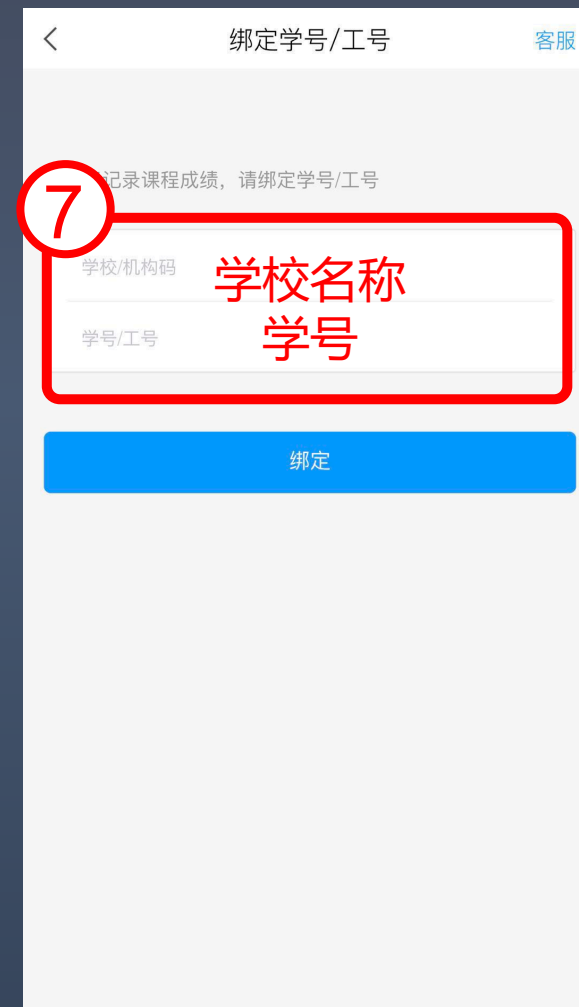
选择角色

教师
使用学习通教学

6 学生
输入真实学号，使用学习通上课

普通用户

确定



绑定学号/工号 [客服](#)

记录课程成绩，请绑定学号/工号

7 学校/机构码 **学校名称**

学号/工号 **学号**

绑定

如果已经注册了学习通




课程在哪里？



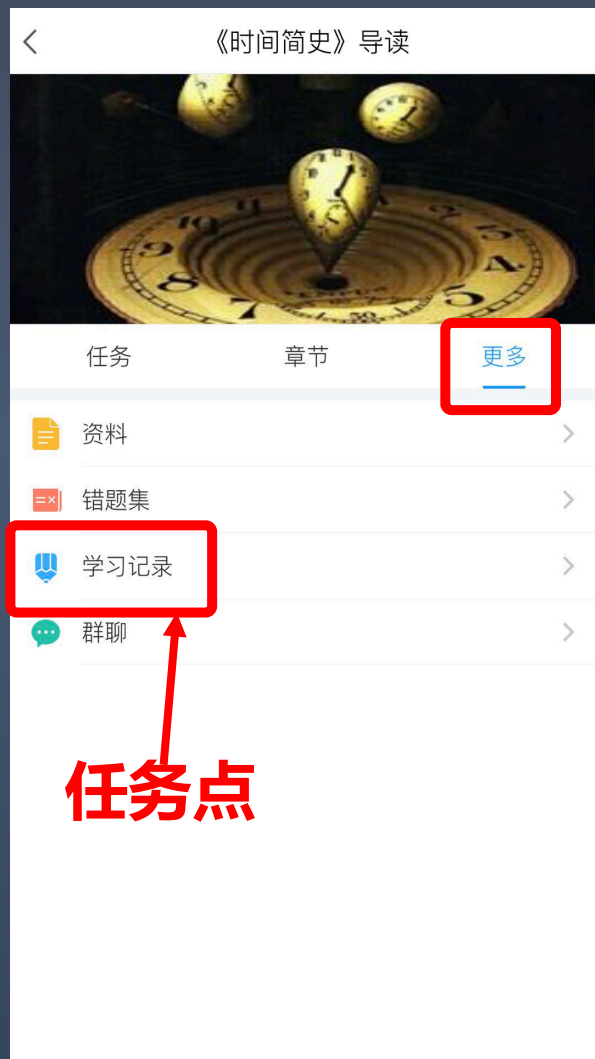
怎么加入老师课程？



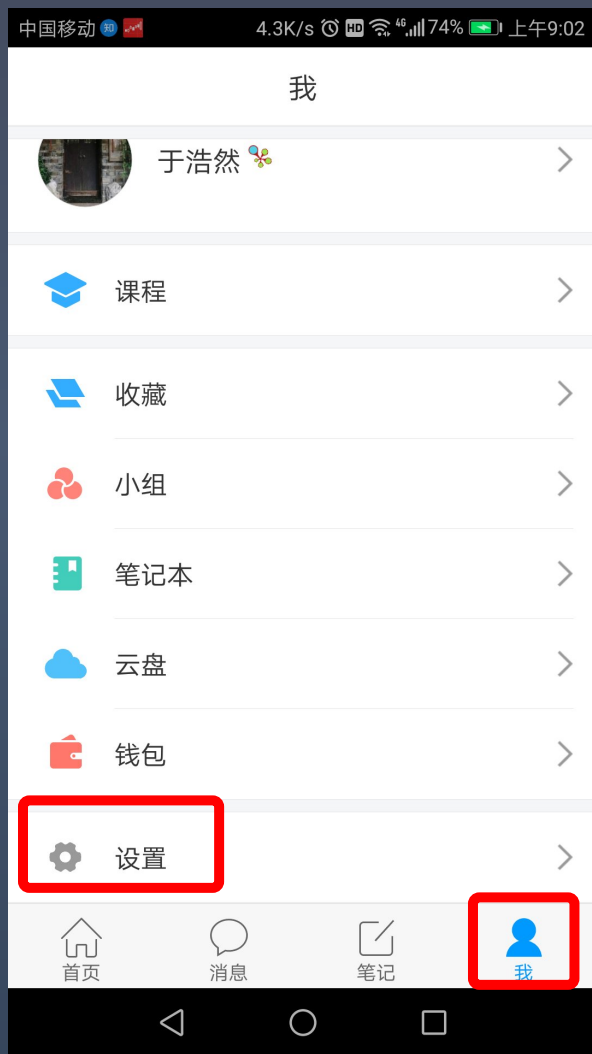
随时随地 移动学习



学习记录



在线帮助





注意事项



- 1、课程任务点学习时间、截止时间
- 2、注意线上考试的时间
- 3、注意平台上的学习通知

注意

若出现以下作弊行为，系统将自动发放不良记录标识。请诚信学习，切勿以身试法。

1. 委托他人进行课程学习；
2. 委托他人完成课程考试；
3. 利用第三方软件完成课程的任务点；
4. 利用第三方软件完成课程考试；
5. 安装或使用，刷课或辅助刷课的外挂软件等非正常学习行为。

忘记密码怎么办？

1.通过联系方式（手机号/邮箱）找回密码

2.联系客服进行重置：

鉴于保护您的账号密码安全，若密码忘记/丢失，请编辑邮件

【内容包括：问题详情、学校名称、学号、姓名、院专班信息、手机号、邮箱号及有效证件照片（学生证首页及内容页）】

发送邮件至tsk@chaoxing.com客服邮箱，等待处理！

学习通资源 → 图书



学习通资源


→ 杂志期刊




家庭影院技术
广州市电子技术协会



数码摄影
北京卓众出版有限公司;北京科学..



书画世界
安徽美术出版社



美术界
广西文学艺术界联合会



时代金融
中国《时代金融》杂志社



中国市场
中国物流采购联合会



电脑知识与技术
时代出版传媒股份有限公司;中国...



科技风
河北省科技咨询服务中心



电影评介
电影评介杂志社



大舞台
河北省艺术研究所




戏剧之家
湖北今古传奇传媒集团有限公司

学习通资源

→ 专题





—— 谢谢大家 ——

THANKS FOR LISTENING



在学习的道路上 你永远不会独行